

Producción Ecológica en la Comunidad de Madrid



HISTÓRICO DE DATOS
ESTADÍSTICOS
1996 - 2017



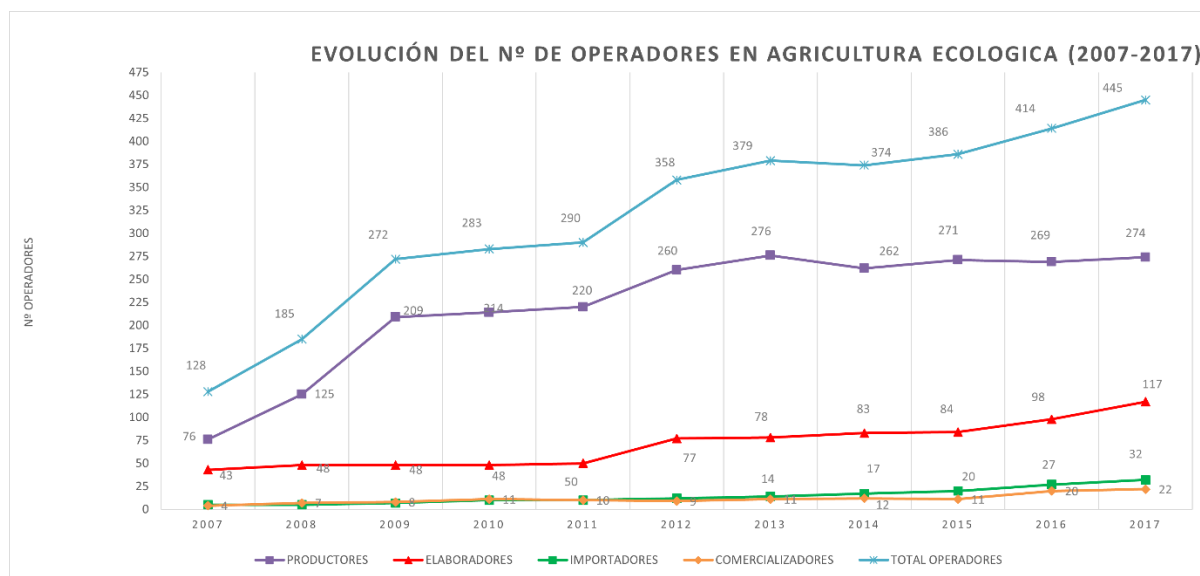
LA PRODUCCIÓN ECOLÓGICA EN LA COMUNIDAD DE MADRID

HISTORICO DE DATOS ESTADÍSTICOS

EVOLUCIÓN DEL Nº DE OPERADORES SOMETIDOS A CONTROL

AÑO	PRODUCTORES	ELABORADORES	IMPORTADORES	COMERCIALIZADORES	TOTAL OPERADORES
1996	4	3	0	----	7
1997	21	8	0	----	29
1998	27	12	0	----	39
1999	42	18	0	----	60
2000	45	22	0	----	67
2001	44	28	0	----	72
2002	68	32	2	----	102
2003	72	36	3	----	111
2004	72	39	4	----	115
2005	74	44	3	----	121
2006	79	52	5	----	136
2007	76	43	5	4	128
2008	125	48	5	7	185
2009	209	48	7	8	272
2010	214	48	10	11	283
2011	220	50	10	10	290
2012	260	77	12	9	358
2013	276	78	14	11	379
2014	262	83	17	12	374
2015	271	84	20	11	386
2016	269	98	27	20	414
2017	274	117	32	22	445

- Operadores certificados a nivel NIF a 31 de diciembre de 2017: **391**



COMITÉ DE AGRICULTURA ECOLÓGICA DE LA COMUNIDAD DE MADRID (CAEM)

Autoridad de Control con Código UE: ES-ECO-023-MA

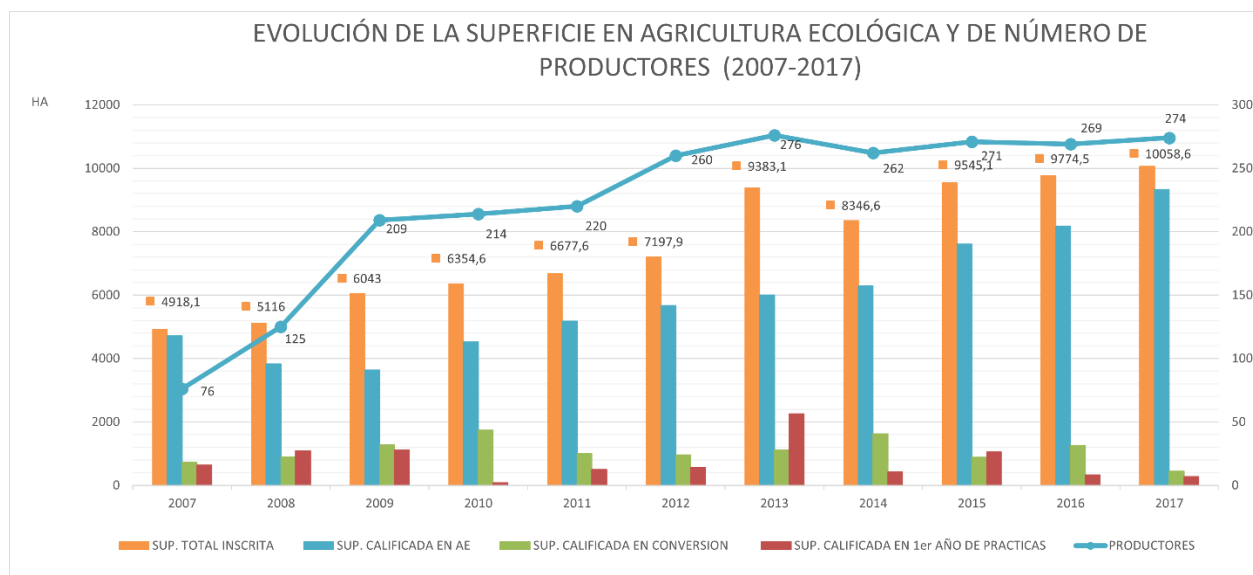
RONDA DE ATOCHA, 7 – Local E-28012 MADRID

Tel.: 91 506 38 30 - agricultura.eco@caem.es - www.caem.es

Autoridad de Control autorizada en base a la Orden 3628/1996 de la Consejería de Economía y Empleo de la Comunidad de Madrid

EVOLUCIÓN DEL Nº DE EXPLOTACIONES Y DE LA SUPERFICIE EN A.E.

AÑO	Nº DE EXPLOTACIONES INSCRITAS	SUPERFICIE TOTAL INSCRITA (a+b+c) (Ha)	SUPERF. CALIFICADA EN AE (a) (Ha)	SUPERF. CALIFICADA EN CONVERSION (b) (Ha)	SUPERF. CALIFICADA EN 1er AÑO DE PRACTICAS (c) (Ha)
1996	4	217,0	32,7	180,0	4,3
1997	21	953,0	32,7	276,1	644,2
1998	27	1.130,2	303,6	730,7	95,9
1999	42	1.303,6	709,7	396,1	197,8
2000	45	1.278,5	1.005,9	248,3	24,3
2001	44	1.915,4	997,5	896,2	21,7
2002	68	4.339,4	3.777,7	168,7	393,0
2003	72	5.012,4	4.105,0	483,5	423,9
2004	72	5.215,7	4.613,1	490,5	112,1
2005	74	4.916,6	4.767,0	140,1	9,5
2006	79	5.140,2	4.831,9	146,9	161,4
2007	76	4.918,1	4717,7	164,5	35,9
2008	125	5.116,0	3.829,5	196,1	1.090,45
2009	209	6.043,3	3.637,3	1.282,7	1.123,3
2010	214	6.354,6	4.528,3	1.742,1	84,2
2011	220	6.677,6	5.173,9	1.004,2	499,5
2012	260	7.197,8	5.675,6	958,4	563,8
2013	276	9.383,1	6.004,7	1.126,2	2.252,0
2014	262	8.346,6	6.289,5	1.627,4	429,7
2015	271	9.545,1	7.611,9	880,9	1.052,3
2016	269	9.774,5	8.181,4	1.262,8	330,3
2017	274	10.058,60	9335,5	449,9	272,9



COMITÉ DE AGRICULTURA ECOLÓGICA DE LA COMUNIDAD DE MADRID (CAEM)

Autoridad de Control con Código UE: ES-ECO-023-MA

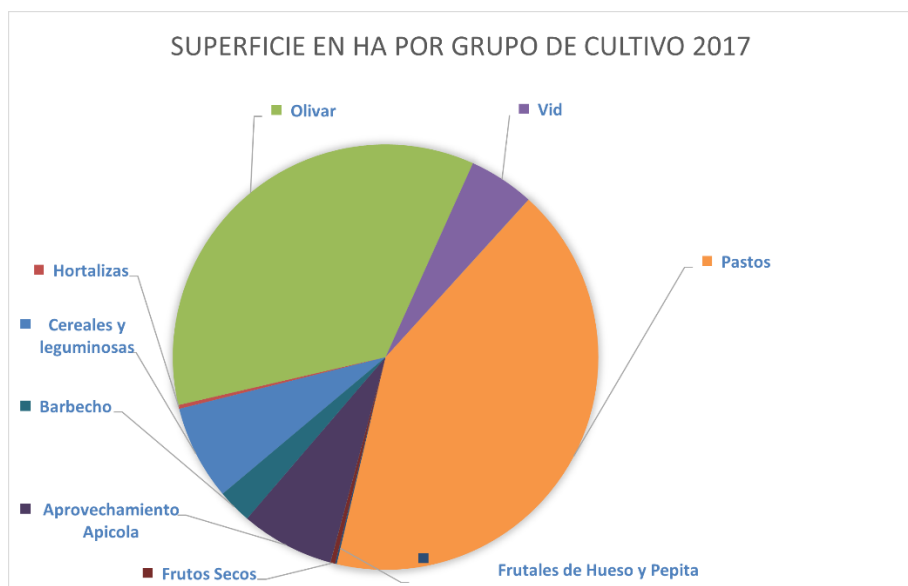
RONDA DE ATOCHA, 7 – Local E-28012 MADRID

Tel.: 91 506 38 30 - agricultura.eco@caem.es - www.caem.es

Autoridad de Control autorizada en base a la Orden 3628/1996 de la Consejería de Economía y Empleo de la Comunidad de Madrid

EVOLUCIÓN DE LA SUPERFICIE EN A.E. POR TIPO DE CULTIVO

AÑO	Cereales y Leguminosas	Hortalizas	Olivar	Vid	Frutales de Hueso y Pepita	Frutos Secos	Pastos Praderas y Forrajes	Semillas y Viveros	Plantas Aromáticas y Condimentarias	Bosque y Recolección Silvestre	Aprovechamiento Apícola	Barbecho/ Abono verde
1996	4,8	11,7	0	5,2	----	0	195,3	0	0	0	0	0
1997	479,8	13,3	123,5	25,9	----	0	301	9,5	0	0	0	0
1998	304,3	12,9	153,1	89	----	0	281,6	11	0	0	0	278,20
1999	312,8	55,6	240	120,4	3,5	0	281,6	11	0	0	0	278,70
2000	312,6	22,5	252,6	118,7	4,7	0	295,6	3	0	0	0	268,90
2001	640,8	19,8	261,6	126,8	4,7	0	590	3	0	0	0	268,90
2002	966,7	38,5	424	203,7	4,8	3	804,5	3	0	792	782	317,40
2003	1.014,3	37	421,5	206,7	5	4	1.281,3	3	0	792	925	323,00
2004	1.006,0	41	362,4	205,6	7,25	5,53	1.364,1	0	0	792	1092	339,70
2005	766,27	38,38	373,27	216,48	7,25	5,53	1.265,21	0,02	0	792	1.225	227,33
2006	824,47	36,92	418,83	253,54	9,47	6,81	1.217,41	0,02	0	792	1.339	241,76
2007	494,46	26,23	400,96	236,93	8,12	5,22	1.289,40	0,57	0	792	1.218	446,21
2008	458,92	27,37	1.265,29	259,74	8,34	13,73	1.680,84	0,02	0	0	790	611,80
2009	663,71	33,56	2.240,53	297,04	8,52	17,54	1.487,13	0,07	0	0	898	397,19
2010	719,21	17,38	2.235,75	293,92	10,64	19,34	1.943,31	0,07	0	0	874	241,00
2011	760,95	29,99	2.356,86	279,38	9,58	17,86	2.152,44	0,07	0	0	823	247,54
2012	679,00	32,87	3.136,66	411,68	9,58	34,04	2.029,50	0,07	0	0	641	223,47
2013	752,45	36,75	3.277,94	434,88	13,15	31,50	3.681,04	0,07	0	0	745	410,32
2014	750,16	28,32	3.322,21	436,50	10,04	33,78	2.680,28	0,05	0,78	0	709	375,48
2015	926,61	27,54	3.460,04	466,64	13,65	30,46	3.709,21	1,40	1,20	0	733	175,41
2016	902,44	25,32	3.517,67	486,16	13,58	33,16	3.845,56	1,36	0,83	0	660	253,28
2017	722,02	28,79	3544,42	499,81	12,59	35,36	4.205,84	1,11	0,87	0	712	261,43



COMITÉ DE AGRICULTURA ECOLÓGICA DE LA COMUNIDAD DE MADRID (CAEM)

Autoridad de Control con Código UE: ES-ECO-023-MA

RONDA DE ATOCHA, 7 – Local E-28012 MADRID

Tel.: 91 506 38 30 - agricultura.eco@caem.es - www.caem.es

Autoridad de Control autorizada en base a la Orden 3628/1996 de la Consejería de Economía y Empleo de la Comunidad de Madrid

EVOLUCIÓN DEL Nº DE ACTIVIDADES GANADERAS: Nº DE OPERADORES QUE LAS DESARROLLAN

AÑO	VACUNO		CAPRINO		AVICULTURA		EQUINO	APICULTURA
	CARNE	LECHE	CARNE	LECHE	CARNE	HUEVOS		
1996	0	1	0	0	0	0	0	0
1997	1	1	1	1	0	0	0	0
1998	1	1	1	1	0	1	0	0
1999	1	1	1 (*)	1 (*)	1 (*)	1 (*)	0	0
2000	1	1	1 (*)	1 (*)	1 (*)	1 (*)	0	0
2001	0	1	0	1 (*)	0	1 (*)	0	0
2002	4	2	0	1(*)	0	1 (*)	0	6
2003	6	2	0	1(*)	0	1 (*)	0	8
2004	5	2	0	1	0	1 (*)	0	8
2005	6	2	0	1	0	0	0	9
2006	6	2	0	1	0	0	0	7
2007	6	2	0	1	0	0	0	6
2008	7	2	0	1	0	0	0	5
2009	7	2	0	1	0	0	0	4
2010	7	2	0	2	0	0	1	4
2011	9	2	0	2	0	0	1	3
2012	9	2	0	1	0	0	1	3
2013	10	2	0	1	0	0	1	4
2014	10	2	0	1	0	0	1	3
2015	10	2	0	1	0	0	1	4
2016	11	2	0	1	0	0	1	4
2017	12	2	0	1	0	1	1	4

(*) Corresponde a una sola explotación con varias actividades



COMITÉ DE AGRICULTURA ECOLÓGICA DE LA COMUNIDAD DE MADRID (CAEM)

Autoridad de Control con Código UE: ES-ECO-023-MA

RONDA DE ATOCHA, 7 – Local E-28012 MADRID

Tel.: 91 506 38 30 - agricultura.eco@caem.es - www.caem.es

Autoridad de Control autorizada en base a la Orden 3628/1996 de la Consejería de Economía y Empleo de la Comunidad de Madrid

EVOLUCIÓN DEL Nº DE CABEZAS / COLMENAS

AÑO	VACUNO		CAPRINO		AVICULTURA		EQUINO	APICULTURA
	CARNE	LECHE	CARNE	LECHE	CARNE	HUEVOS		
1996	(*)	(*)	(*)	(*)	(*)	(*)	0	(*)
1997	(*)	(*)	(*)	(*)	(*)	(*)	0	(*)
1998	(*)	(*)	(*)	(*)	(*)	(*)	0	(*)
1999	(*)	(*)	(*)	(*)	(*)	(*)	0	(*)
2000	(*)	(*)	(*)	(*)	(*)	(*)	0	(*)
2001	(*)	(*)	(*)	(*)	(*)	(*)	0	(*)
2002	(*)	(*)	(*)	(*)	(*)	(*)	0	(*)
2003	426	462	0	156	0	1.000	0	1.034
2004	394	430	0	157	0	90	0	1.092
2005	530	513	0	257	0	0	0	1.225
2006	577	470	0	257	0	0	0	1.332
2007	467	600	0	355	0	0	0	1.266
2008	672	523	0	290	0	0	0	908
2009	691	591	0	530	0	0	0	1.003
2010	685	612	0	651	0	0	22	874
2011	930	631	0	661	0	0	21	928
2012	944	663	0	672	0	0	31	731
2013	998	667	0	816	0	0	42	708
2014	985	682	0	1.060	0	0	30	709
2015	981	673	0	1.169	0	0	22	828
2016	1.174	737	0	1.578	0	0	32	740
2017	1.258	800	0	2.072	0	250	28	823

(*) Sin operadores



COMITÉ DE AGRICULTURA ECOLÓGICA DE LA COMUNIDAD DE MADRID (CAEM)

Autoridad de Control con Código UE: ES-ECO-023-MA

RONDA DE ATOCHA, 7 – Local E-28012 MADRID

Tel.: 91 506 38 30 - agricultura.eco@caem.es - www.caem.es

Autoridad de Control autorizada en base a la Orden 3628/1996 de la Consejería de Economía y Empleo de la Comunidad de Madrid

EVOLUCIÓN DE LAS ACTIVIDADES INDUSTRIALES: Nº DE OPERADORES QUE LAS DESARROLLAN

AÑO	1996	1997	1998	1999	2000	2001	2002	2003	2004	2005	2006	2007	2008	2009	2010	2011	2012	2013	2014	2015	2016	2017	
Bodegas y Envasadores de vino, vinagre, licores y cervezas	----	1	1	3	4	5	8	9	11	10	11	11	10	9	9	9	7	8	8	10	11	12	
Almazaras y envasadoras de aceite de oliva	----	----	1	1	1	3	5	5	4	3	3	3	4	3	3	3	3	4	6	7	7	9	
Aceites de semillas	0	0	0	0	0	0	0	0	0	0	0	0	0	0	2	2	2	2	2	1	1	1	
Manipulación, envasado, comercialización e importación de hortofrutícolas frescos	1	2	3	3	5	6	6	5	4	3	4	4	8	11	13	12	13	11	10	10	19	20	
Envasado y comercialización de Miel	0	0	0	0	0	0	1	3	3	4	4	4	4	3	3	3	3	3	3	2	4	5	
Conservas Semiconservas y GMAIzumos	----	----	----	----	----	2	3	5	5	6	6	6	5	4	4	4	4	4	4	4	5	7	
Elaboración de Especies, Aromáticas y plantas de infusión	----	----	----	----	----	----	----	1	1	1	1	1	1	1	1	1	1	1	1	1	2	3	4
Panificación y pastas alimenticias	2	3	4	4	4	7	7	7)	8	9	7)	7	7	7	9	31	32	32	35	37	35	
Galletería, confitería y pastelería	----	----	----	----	----	3	5	6	6	5	6	5	5	5	6	7	6	6	5	6	5	5	
Manipulación, envasado y comercialización de frutos secos	----	----	----	----	----	2	3	3	3	2	3	3	3	3	4	7	8	6	7	4	4	5	
Leche, queso y derivados lácteos.	1	1	1	2	2	2	2	2	2	2	2	2	2	2	2	2	3	3	3	3	3	3	
Manipulación, envasado y comercialización de granos	1	1	1	3	3	4	5	4	4	4	3	3	4	4	6	5	6	6	7	12	14	15	
Preparados alimenticios	1	1	1	2	2	3	3	5	5	5	5	5	5	6	5	5	4	6	5	4	12	13	
Complementos alimenticios	0	0	0	0	0	0	0	0	0	0	0	0	0	0	3	3	4	3	3	3	3	5	
Envasado de huevos	0	0	1	1	1	1	1	1	0	----	0	0	0	0	0	0	0	0	0	0	0	1	
Despiece, envasado y comercialización de carne	0	0	0	3	3	4	3	5	6	10	11	10	9	8	5	5	12	12	12	2	5	8	
Embutidos y salazones cárnicos	0	0	0	0	0	0	0	0	0	0	0	0	0	0	1	1	1	0	1	1	1	3	
Pienso y Alimentos para animales	----	----	----	----	----	----	----	1	2	2	2	2	2	2	3	3	3	3	4	4	4	4	
Elaboración de chocolate y otros productos de cacao	----	----	----	----	----	----	----	----	----	1	3	2	1	1	1	2	3	2	2	2	3	5	
Manipulación. Envasado, comerc. e importación de café	----	----	----	----	----	----	----	----	----	1	4	4	5	5	6	7	6	7	7	7	9	10	

COMITÉ DE AGRICULTURA ECOLÓGICA DE LA COMUNIDAD DE MADRID (CAEM)

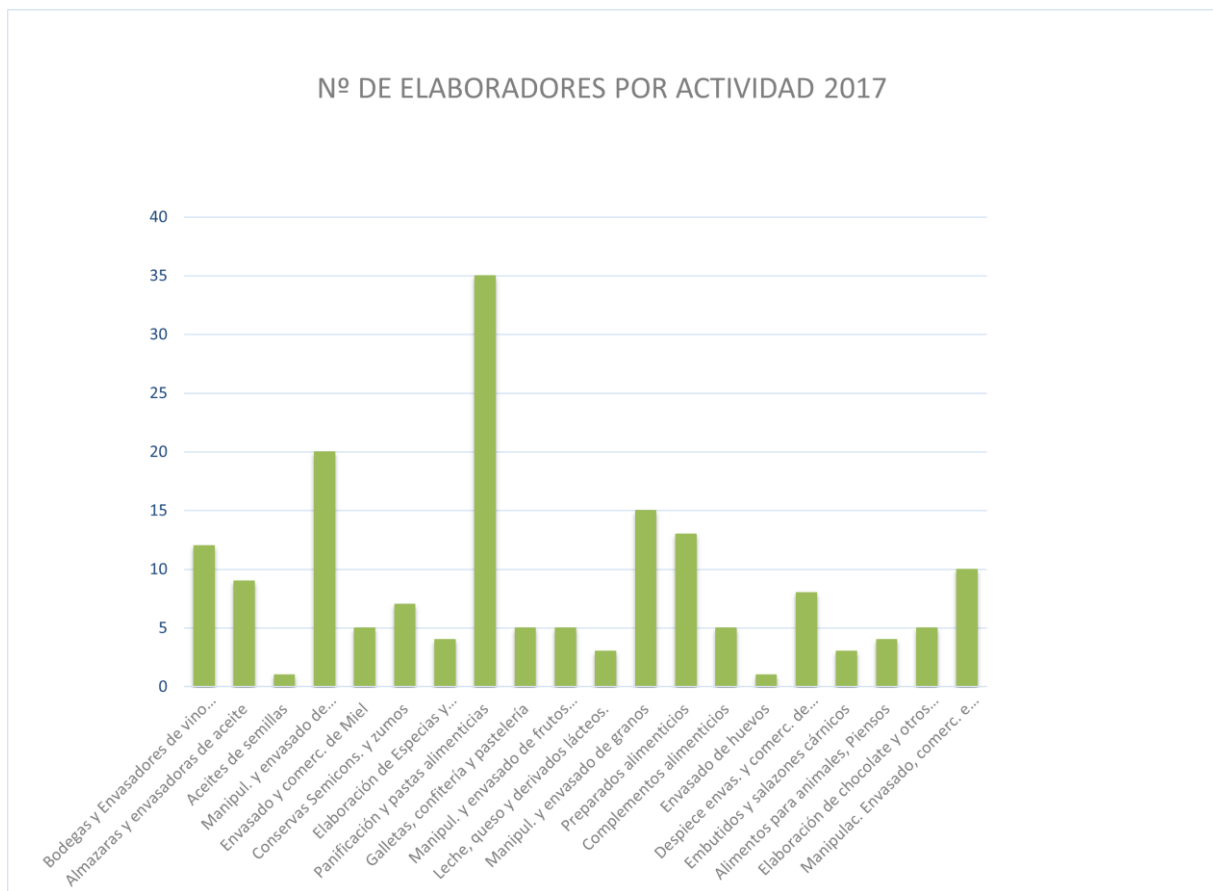
Autoridad de Control con Código UE: ES-ECO-023-MA

RONDA DE ATOCHA, 7 – Local E-28012 MADRID

Tel.: 91 506 38 30 - agricultura.eco@caem.es - www.caem.es

Autoridad de Control autorizada en base a la Orden 3628/1996 de la Consejería de Economía y Empleo de la Comunidad de Madrid

Nº DE ELABORADORES POR ACTIVIDAD 2017



COMITÉ DE AGRICULTURA ECOLÓGICA DE LA COMUNIDAD DE MADRID (CAEM)

Autoridad de Control con Código UE: ES-ECO-023-MA

RONDA DE ATOCHA, 7 – Local E-28012 MADRID

Tel.: 91 506 38 30 - agricultura.eco@caem.es - www.caem.es

Autoridad de Control autorizada en base a la Orden 3628/1996 de la Consejería de Economía y Empleo de la Comunidad de Madrid

EVOLUCIÓN DE LA COMERCIALIZACIÓN DE LA PRODUCCIÓN CERTIFICADA

AÑO	PRODUCTO COMERCIALIZADO (Kg)	ETIQUETAS NUMERADAS UTILIZADAS	VALOR ECONÓMICO (€)
1997	90.000	96.276	179.000
1998	252.000	338.790	616.000
1999	500.000	533.078	876.000
2000	524.000	574.713	910.000
2001	525.000	654.632	1.150.000
2002	603.000	786.165	1.900.000
2003	806.900	961.997	2.323.000
2004	895.900	1.203.251	2.684.000
2005	1.058.400	1.291.317	2.845.150
2006	1.608.493	2.126.016	4.175.726
2007	2.480.115	1.713.421	4.813.508
2008	3.051.241	3.045.208	5.747.535
2009 (a)	2.889.854	2.758.758	5.502.408
2010 (b)	2.890.287	2.841.162	6.338.047
2011 (c)	3.364.465	2.984.604	7.106.252
2012 (d)	3.563.544	3.443.368	7.196.668
2013 (e)	4.544.843	3.718.349	9.624.885
2014 (f)	5.957.803	4.803.509	11.836.106
2015 (g)	6.079.980	5.625.869	14.628.913
2016 (h)	7.780.386	7.585.741	18.817.699
2017 (i)	9.725.500	8.471.414	22.989.572

- (a) además de las cantidades relacionadas, se certifican **1.547.199 Kg** de mercancías de producción ecológica en tránsito, con un valor económico de: **2.951.906 €**
 (b) además de las cantidades relacionadas, se certifican **3.701.601 Kg** de mercancías de producción ecológica en tránsito, con un valor económico de: **4.536.783 €**
 (c) además de las cantidades relacionadas, se certifican **13.976.187 Kg** de mercancías de producción ecológica en tránsito con un valor económico de: **11.940.004 €**
 (d) además de las cantidades relacionadas, se certifican **19.092.247 Kg** de mercancías de producción ecológica en tránsito con un valor económico de: **13.020.104 €**
 (e) además de las cantidades relacionadas, se certifican **20.685.996 Kg** de mercancías de producción ecológica en tránsito con un valor económico de: **16.268.095 €**
 (f) además de las cantidades relacionadas, se certifican **27.674.447 kg** de mercancías de producción ecológica en tránsito con un valor económico de: **23.376.246 €**
 (g) además de las cantidades relacionadas, se certifican **32.714.771 kg** de mercancías de producción ecológica en tránsito con un valor económico de: **28.330.921 €**
 (h) además de las cantidades relacionadas, se certifican **44.029.077 kg** de mercancías de producción ecológica en tránsito con un valor económico de: **37.642.511 €**
 (i) además de las cantidades relacionadas, se certifican **45.349.950 kg** de mercancías de producción ecológica en tránsito con un valor económico de: **38.657.824 €**



COMITÉ DE AGRICULTURA ECOLÓGICA DE LA COMUNIDAD DE MADRID (CAEM)

Autoridad de Control con Código UE: ES-ECO-023-MA

RONDA DE ATOCHA, 7 – Local E-28012 MADRID

Tel.: 91 506 38 30 - agricultura.eco@caem.es - www.caem.es

Autoridad de Control autorizada en base a la Orden 3628/1996 de la Consejería de Economía y Empleo de la Comunidad de Madrid